

Stoneage

REVESTIMIENTO PASTA BLANCA / WHITE BODY WALL TILE

15¾"x47¼"R 40x120 R



Stoneage Concrete 40x120 R / Print Stoneage Concrete 40x120 R / Stoneage Concrete 60x60 R



Stoneage Concrete 40x120 R

G410PB



Print Stoneage Concrete 40x120 R

G430PB



Stick Stoneage Concrete 40x120 R

G430PB

STONE AGE



60x120 R
23 $\frac{3}{4}$ "x47 $\frac{1}{4}$ " R




100x100 R
40"x40" R



60x60 R
23 $\frac{3}{4}$ "x23 $\frac{3}{4}$ " R



60x60 R
23 $\frac{3}{4}$ "x23 $\frac{3}{4}$ " R



40x120 R
15 $\frac{3}{4}$ "x47 $\frac{1}{4}$ " R

Stoneage

REVESTIMIENTO PASTA BLANCA / WHITE BODY WALL TILE

Stoneage White 40x120 R / Stick Stoneage White 40x120 R / Stoneage White 100x100 R

15 $\frac{3}{4}$ "x47 $\frac{1}{4}$ "R 40x120 R



Stoneage White 40x120 R

G410PB



Print Stoneage White 40x120 R

G430PB



Stick Stoneage White 40x120 R

G430PB

Stoneage

PORCELÁNICO ESMALTADO / GLAZED PORCELAIN TILE

NANOTECH / SUPERFICIE ANTIDESLIZANTE CON TEXTURA SUAVE / SMOOTH & CLEAN ANTI-SLIP SURFACE
 MASA COLOREADA / COLORED BODY

40"x40"R 100x100 R




Stoneage White 100x100 R
 PC104



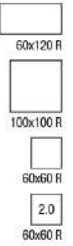
Stoneage Concrete 100x100 R
 PC114



Stoneage Ash 100x100 R
 PC124



Stoneage Sand 100x100 R
 PC104



Indicador Disponible bajo pedido.
Slurping Aislador en negro.
Masa: 30x30 (6x6)
 Disponible en todos los colores bajo pedido.
 Available in all colors on request.

COLORED BODY CB
 PORCELÁNICO MASA COLOREADA
 CARACTERÍSTICA TÉCNICA Y ESTÉTICA QUE PERMITE
 Y SENCILLA MANTENIMIENTO EN PRODUCTOS CERÁMICOS

NANOTECH
 SMOOTH & CLEAN
 ANTISLIP SURFACE
 Superficie antideslizante con textura suave

Stoneage

REVESTIMIENTO PASTA BLANCA / WHITE BODY WALL TILE

15 3/4" x 47 1/4" R 40x120 R




Stoneage Sand 40x120 R / Stick Stoneage Sand 40x120 R / Stoneage Concrete 100x100 R



Stoneage Sand 40x120 R

G410PB



Print Stoneage Sand 40x120 R

G430PB



Stick Stoneage Sand 40x120 R

G430PB

Technical Characteristics

Características técnicas

NANOTECH				
DESCRIPCIÓN DEL TEST / TEST DESCRIPTION	VALOR DEL TEST / TEST VALUE	KTL CERAMICA	NORMA / STANDARD	
Absorción de agua / Water absorption	Evs 0,5%	Cumple / Complies	UNE-EN ISO 10545-3	
Fuerza de rotura / Breaking Strength	≥1300 N	Cumple / Complies	UNE-EN ISO 10545-4	
Resistencia a la flexión / Modulus of rupture	≥ 35 N/mm2	Cumple / Complies	UNE-EN ISO 10545-4	
Abrasion superficial / Surface Abrasion	-	Valor declarado / Declared value	UNE-EN-ISO 10545-7	
Resistencia al cuarzo / Cracking resistance	Requerido / Requested	Cumple / Complies	UNE-EN ISO 10545-11	
Resistencia a la helada / Frost resistance	Requerido / Requested	Cumple / Complies	UNE-EN ISO 10545-12	
Resistencia al deslizamiento / Slip resistance	Péndulo / Pendulum	Clase 3 / Class 3	UNE-41901 EX	
	Resistencia al deslizamiento (Péndulo): Método operativo (PTV) Slip resistance (Pendulum): Pendulum test value(PTV)	+36	BS 7976-2:2002+A1:2013	
	Coefficiente de fricción dinámico (D.C.O.F) Dynamic coefficient of friction (D.C.O.F)	>0.63	ANSI A137.1:2017.9.6	
	Ángulo crítico de deslizamiento (Rampa) Critical angle of slip (inclined platform)	>R10	DIN 51130:2014-5	
Resistencia a las manchas / Stain resistance	Productos domésticos y de piscina / Household chemicals and swimming pool salts	Mínimo clase B / Minimum class B	Cumple / Complies	UNE-EN ISO 10545-13
	Ácidos a baja concentración / Low concentration of acids	Mínimo clase LB / Minimum class LB	Valor declarado / Declared value	UNE-EN ISO 10545-13
	Bases a baja concentración / Low concentration of alkalis	Mínimo clase LB / Minimum class LB	Valor declarado / Declared value	UNE-EN ISO 10545-13
Resistencia a las manchas / Stain resistance	Mínimo clase 3 / Minimum Class 3	Cumple / Complies	UNE-EN ISO 10545-14	

NANOTECH 2.0			
Fuerza de rotura / Breaking Strength	≥2500 N	Cumple / Complies	UNE-EN ISO 10545-4
Resistencia a la flexión / Modulus of rupture	≥ 40 N/mm2	Cumple / Complies	UNE-EN ISO 10545-4

Packing List

PORCELÁNICO ESMALTADO / GLAZED PORCELAIN TILE								
Formato	Pzas/Cj	m ² /Cj	Kg/Cj	Kg/m ²	Pzs/Epl	Cjas/Epl	m ² /Epl	Kg/Epl
60x60 (20 mm) R (59,5x59,5)	2	0,7080	27,50	38,84	72	36	25,49	1.010,00
60x60 R (59,5x59,5)	4	1,4161	28,47	20,11	144	36	50,98	1.045,00
60x120 R (59,5x120)	2	1,4280	31,25	21,00	80	40	57,12	1.270,00
100x100 R (99,5x99,5)	2	1,9800	43,33	21,88	48	24	47,52	1.060,00

REVESTIMIENTO PASTA BLANCA / WHITE BODY WALL TILE								
Formato	Pzas/Cj	m ² /Cj	Kg/Cj	Kg/m ²	Pzs/Epl	Cjas/Epl	m ² /Epl	Kg/Epl
40x120 R	3	1,4400	27,00	18,75	60	20	28,80	560,00

© Copyright KTL, S.L.U.

Reservados todos los derechos.

KTL se reserva el derecho de modificar las características de sus productos sin preaviso de ningún tipo.

Los acabados se dan a título indicativo, quedando bajo reserva los ajustes de los colores consecuencia de las técnicas de impresión. Por ello las fotografías de los productos expuestos no son contractuales.

All rights reserved.

KTL reserves the right to change the characteristics of its products without prior notice.

Information about the finishes of the goods is only provided as a guide. As a result of the printing techniques there might be differences between the colours printed in this catalogue and those of the real products. Colours shown in this catalogue are not contractual.

KTL
CERAMICA

Partida Casablanca nº 6 / 12593 Moncofar, Castellón, Spain

Phone: +34 964 584 069 / e-mail: info@ktlceramica.com / web: www.ktlceramica.com

Stoneage

PORCELÁNICO ESMALTADO / GLAZED PORCELAIN TILE


NANOTECH / SUPERFICIE ANTIDESLIZANTE CON TEXTURA SUAVE / SMOOTH & CLEAN ANTI-SLIP SURFACE
 MASA COLOREADA / COLORED BODY

23³/₄"x47¹/₄"R 60x120 R



Stoneage Sand
PC604

60x120 R



Stoneage White
PC604

60x120 R



Stoneage Concrete
PC614

60x120 R



Stoneage Ash
PC624

60x120 R

