

ÉLÉMENTS FOURNIS

Receveur



Bonde

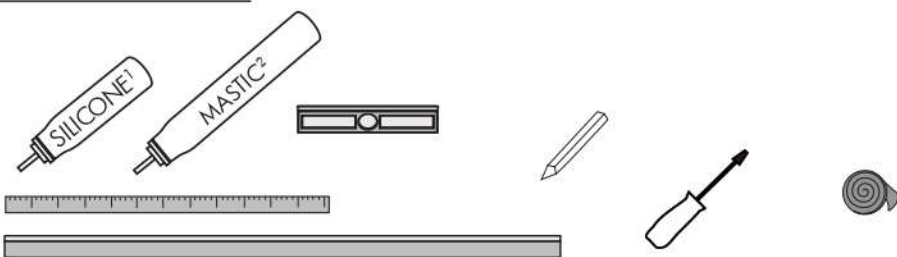


Livré avec bonde horizontale
90 mm à grand débit
Sur demande : bonde verticale

Grille

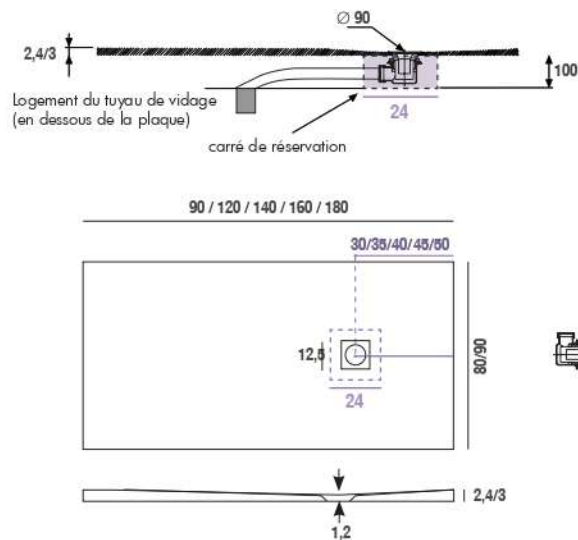


ÉLÉMENTS NÉCESSAIRES



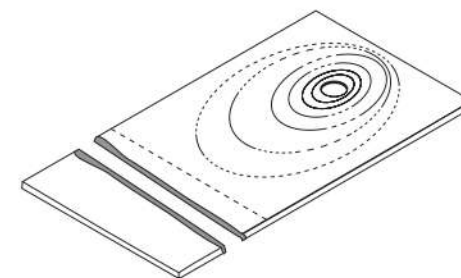
- 1 Silicone non acide type Sykaflex
- 2 Mastic type polymère MS

PRÉ-INSTALLATION DU RECEVEUR



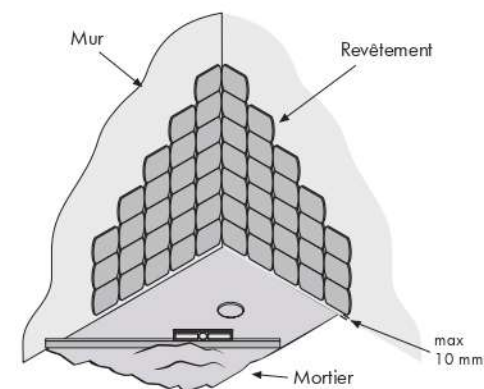
DÉCOUPE DU RECEVEUR

- 1 Protéger la zone de coupe.
- 2 Avec un crayon, marquez la ligne de découpe.
- 3 Coupez avec un outil de coupe diamant.



INSTALLATION DU RECEVEUR

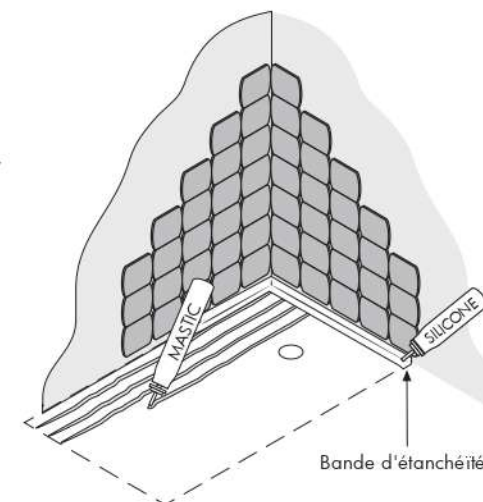
- 1 PRÉPARATION
Assurez-vous que l'emplacement du receveur est à niveau et propre.
- 2 PRÉPARATION DE LA BASE
Étaler le mortier (sable + ciment), niveler et attendre que la base soit sèche.



- 3 MONTAGE SIPHON
Établir un carré de réservation de 240 mm autour du trou.
Placer le siphon dans sa position finale et le connecter avec le tuyau de vidage.

- 4 POSE DU RECEVEUR
Afin d'assurer l'étanchéité, appliquer le Silicone **non acide** entre le sol et le mur.

Sur le sol appliquer en bandes le mastic type **polymère MS** et plaquer le receveur dessus.



NOTICE D'INSTALLATION

RECEVEUR DE DOUCHE

SOLIDSTONE

CONSEILS AVANT INSTALLATION

Nos produits doivent être installés par du personnel qualifié pour bénéficier de la garantie du produit.

Avant de commencer, tenez compte des points suivants:

- Vérifiez que les pentes soit correctes à l'aide d'un règle et vérifiez qu'il n'a aucun dommage,
- Ne jamais utiliser des silicones acides;
- Utiliser des **produits d'étanchéité de type SIKAFLEX ou POLYMERE MS.**

IMPORTANT: avant de placer des matériaux fixes vérifier l'installation du receveur, le contrôle des pentes et le drainage de l'eau, car la garantie couvre exclusivement le remplacement ou la réparation du produit hors tout assemblage, montage ou déplacement.

Instructions pour le nettoyage approprié:

- Utilisez du savon avec une éponge non abrasive ou un chiffon rinçage à l'eau;
- Ne pas utiliser de produits agressifs contenant de l'alcool, de l'acide ou de solvant;
- Ne pas utiliser de laine d'acier.

EXCLUS DE LA GARANTIE:

- Les dommages causés par une mauvaise utilisation du produit;
- Stockage incorrect;
- L'utilisation de matériaux inadaptés pour le nettoyage;
- Une installation non conforme à nos instructions;
- Les frais de montage et le démontage de tout matériau fixé sur la plaque, sans vérifier que tout est conforme;
- Installation sans avoir vérifié au préalable le parfait état du receveur;
- Manipulation par des installateurs non qualifiés et sans facture de pose ou d'installation;
- Une fois coupés les retours de produits ne seront pas acceptés.
- Une fois installé aucun retour ne sera accepté.

GARANTIE



De **2 ans** contre tout vice de fabrication

En cas de litige, nous vous prions de nous rapporter la pièce défectueuse accompagnée du ticket de caisse daté de votre revendeur.

Réf. ALICANTE

